



آلية التقديم على طلب التحويل من كلية لأخرى أو من تخصص
لآخر داخل الكلية في الخدمة الذاتية للطالبات



عمادة القبول والتسجيل



الدخول على النظام الأكاديمي




عزيزتي الطالبة يمكنك الدخول للخدمة الذاتية سواء من جهاز الكمبيوتر أو الهاتف المحمول من خلال الضغط على أيقونة **النظام الأكاديمي للطالبات** في الشريط التالي الموجود على موقع الجامعة :



ملحوظة هامة: للدخول على النظام الجديد على الطالبة إدخال الرقم السري للبريد الجامعي وليس الرقم السري السابق للنظام بانر ٨.

تغيير لغة النظام



النظام متاح باللغتين العربية والإنجليزية ولتغيير لغة النظام من اللغة الإنجليزية للعربية يجب اتباع الخطوات التالية:

جامعة الأميرة نورة بنت عبدالرحمن

الصفحة الآمنة الخاصة بالخدمة الذاتية للطلّابة

مرحباً ،


هذا هو اسمك كما سيظهر في وثيقة التخرج، وللإطلاع على اسمك باللغة الإنجليزية أو تحديثه، تأمل زي هذه صفحة إدخال بيانات Banner للطلّابة. من هنا، يمكنك تصفح الصفحات التالية (حسب مرحلتك الج : (Alt + M)

- ملف الطّالبة.
- الجدول الدراسي للطلّابة
- الدرجات النهائية.
- تقييم الشهادة. (لمعرفة المقررات المجتازة و المتبقية في خطتك عند التسجيل)
- عرض الحساب المالي والإيقافات.
- متابعة الحضور والغياب.
- طلب الخدمات ومتابعة حالتها. (تخضع بعض الخدمات لمواعيد محددة ومعلنة في التقويم الجامي
- رأي الطّالبة (الاستبيانات).

إذا كان لديك أي أسئلة أو ملاحظات يرجى إرسال بريد إلكتروني لعمادة القبول والتسجيل DAR@PNU.EDU.SA أو تعبئة الاستبيان الخاصه بديت

الضغط على أيقونة الإعدادات
و اختيار Language Setting
ثم اختيار (Saudi Arabia)
ثم الضغط على Save لتظهر رسالة بأنه قد
تم حفظ التغييرات بالنجاح

تغيير لغة النظام



الصفحة الآمنة الخاصة بالخدمة الذاتية للطالبة

بعد تغيير اللغة يتم تسجيل الخروج من خلال الضغط
على أيقونة الطالبة
ثم الضغط على Sign Out
ثم إعادة الدخول مرة أخرى على النظام

مرحباً

هذا هو اسمك كما سيظهر في وثيقة التخرج، وللاطلاع على اسمك باللغة الإنجليزية
هذه صفحة إدخال بيانات Banner للطالبة. من هنا، يمكنك تصفح الصفحات التالية
:(Alt + M)

- ملف الطالبة.
- الجدول الدراسي للطالبة
- الدرجات النهائية.
- تقييم الشهادة. (لمعرفة المقررات المجتازة و المتبقية في خطتك عند التس
- عرض الحساب المالي والإيقافات.
- متابعة الحضور والغياب.
- طلب الخدمات ومتابعة حالتها. (تخضع بعض الخدمات لمواعيد محددة ومعلنة في التقويم الجامعي).
- رأي الطالبة (الاستبيانات).

ملحوظة مهمة : من الضروري تسجيل الخروج ثم إعادة الدخول مرة أخرى لإتمام عملية تغيير اللغة.

خطوات تقديم طلب التحويل من كلية لأخرى / من تخصص لأخر داخل الكلية



خطوات تقديم طلب التحويل من كلية لأخرى / من تخصص لأخر داخل الكلية



ثم الضغط على خيار (طلب خدمة)

جامعة الأميرة
نورة بنت عبدالرحمن

Services Menu >

قائمة الخدمات

الطالبية

Request for a service

طلب خدمة

View Previous Requests Status

عرض حالة طلب الخدمة

تخرج، وللإطلاع على اسمك باللغة الإنجليزية أو تحديثه، نأمل زيارة بوابة الخدمات الإلكترونية.

مطلوبة. من هنا، يمكنك تصفح الصفحات التالية (حسب مرحلتك الجامعية) باستخدام مربع القائمة الرئيسية في أعلى اليمين ثم الضغط على نظام Banner أو الضغط على

المتبقية في خطتك عند التسجيل)
ات.

(تخضع بعض الخدمات لمواعيد محددة ومعلنة في التقويم الجامعي).

حي إرسال بريد إلكتروني لعمادة القبول والتسجيل DAR@PNU.EDU.SA أو تعبئة الاستبانة الخاصة بذلك."

خطوات تقديم طلب التحويل من كلية لأخرى / من تخصص لأخر داخل الكلية



المساعدة | الخروج

جامعة المنيرة
بنة بنت عبدالرحمن

تصفح

الطالب <><< خدمات الأكاديمية

طلب خدمة

الصفحة < خدمات الأكاديمية < Request for a service طلب خدمة

* يشير إلى حقل مطلوب

* الفئة: لا يوجد

* الخدمة: الإعدادات الأكاديمية

التحويل الداخلي

المتابعة الإلغاء البحث بالتص

© 2020 شركة Ellucian ذات الشراكة المحدودة وتراخيصها.

الإصدار: 8.5.5 [BSC:8.5.5]

خريطة الموقع

اختيار التحويل الداخلي من قائمة الفئة.

خطوات تقديم طلب التحويل من كلية لأخرى / من تخصص لأخر داخل الكلية



ثم اختيار إدخال حسب كلية الطالبة.

* يشير إلى حقل مطلوب

* الفئة: التخصص

* الخدمة: لا يوجد

إدخال درجات التخصص لكلية التصميم والفنون

البحث بالتص

إلغاء

المتابعة

خطوات تقديم طلب التحويل من كلية لأخرى / من تخصص لأخر داخل الكلية



الطالب <<> خدمات الأكاديمية

طلب خدمة

Request for a service < الصفحة < خدمات الأكاديمية >

ثم الضغط على أيقونة (المتابعة).

* يشير إلى حقل مطلوب

* الفئة: التخصص

* الخدمة: إدخال رعايات التخصص لكلية التصاميم والفنون

المتابعة | إنهاء | البحث بالنص

© 2020 شركة Ellucian ذات الشراكة المحدودة وتوايها.

الإصدار: 8.5.5 [BSC:8.5.5]

خطوات تقديم طلب التحويل من كلية لأخرى / من تخصص لأخر داخل الكلية



على الطالبة قراءة الضوابط والشروط بعناية .

يمكن الاطلاع على آلية التخصيص الموجودة على صفحة عمادة القبول والتسجيل من خلال الضغط هنا.

ولاستكمال إجراءات تقديم الطلب يتم الضغط على أيقونة (المتابعة).

جامعة الأميرة
نورة بنت عبدالرحمن



تصفح

خدمات الأكاديمية

الطالب

البنود و الشروط

الصفحة < البنود و الشروط

الضوابط والشروط

- يجب على الطالبة الاهتمام بترتيب الرغبات حسب أولوية التخصصات لديها، ولا يتم الفرز عن طريق المفاضلة ألياً وتنافسياً بين جميع الطالبات المؤهلات للتخصيص.
- تعتبر معدلات الفصل الدراسي الأول مؤشراً للقبول في التخصيص للفصل الدراسي الثاني.
- تعتبر معدلات الفصل الدراسي الثاني مؤشراً للقبول في التخصيص للفصل الدراسي الثالث.
- لا يدخل في احتساب المعدل التراكمي للفصل التأسيسي/السنة التأسيسية لتخصيص الطالب.
- تظهر نتائج التخصيص بعد احتساب المعدلات التراكمية في نهاية الفصل الدراسي (في حفظك للرغبات يعني اطلاعك على التخصصات المتاحة و ضوابط وشروط التخصيص).
- للاطلاع على التخصصات وشروط وضوابط التخصيص اضغط هنا

إلغاء

المتابعة

© 2020 شركة Ellucian ذات الشراكة المحدودة وتوايها.

خطوات تقديم طلب التحويل من كلية لأخرى / من تخصص لأخر داخل الكلية



خدمات الأكاديمية

الطالب

تفاصيل طلب الخدمة

الصفحة < تفاصيل طلب الخدمة

يتم اختيار الرغبات من القائمة المنسدلة، وجميعها إجبارية.

* يشير إلى حقل مطلوب
إدخال رغبات التخصيص لكلية التصميم والفنون
الخدمة:
وصف الخدمة:
تاريخ التسليم المقدر: لا يوجد تاريخ صليم مقدر

لا يوجد	* الرغبة الأولى:
لا يوجد	* الرغبة الثانية:
لا يوجد	* الرغبة الثالثة:
لا يوجد	* الرغبة الرابعة:
لا يوجد	* الرغبة الخامسة:

تعليقات الخدمة:

إلغاء حفظ

خطوات تقديم طلب التحويل من كلية لأخرى / من تخصص لأخر داخل الكلية



تفاصيل طلب الخدمة

الصفحة < تفاصيل طلب الخدمة

يتم ادخال جميع الرغبات المطلوبة
وفق الأولوية.

* يشير إلى حقل مطلوب
الخدمة:
إدخال رغبات التخصص لكلية التصميم والفنون
وصف الخدمة: oracle.sql.CLOB@324df6ca
تاريخ التسليم المقدر: لا يوجد تاريخ تسليم مقدر
الرغبة الأولى: * الفنون البصرية - عام
الرغبة الثانية: * بكالوريوس التصميم الجرافيكي
الرغبة الثالثة: * بكالوريوس التصميم الداخلي
الرغبة الرابعة: * بكالوريوس تصميم المنتجات
الرغبة الخامسة: * بكالوريوس تصميم أزياء ونسيج
تعليقات الخدمة:

ثم الضغط على أيقونة (حفظ).

إلغاء

حفظ

خطوات تقديم طلب التحويل من كلية لأخرى / من تخصص لأخر داخل الكلية



جامعة الأميرة
نورة بنت عبدالرحمن

Services Menu >
قائمة الخدمات

Request for a service
طلب خدمة

View Previous Requests Status
عرض حالة طلب الخدمة

متابعة حالة الطلب أو إلغائه يتم الدخول على
(عرض حالة الخدمة) من قائمة الخدمات.

المجتازة و المتبقية في خطتك عند التسجيل)
تخضع بعض الخدمات لمواعيد محددة ومعلنة في التقويم الجامعي).

جى إرسال بريد إلكتروني لعمادة القبول والتسجيل DAR@PNU.EDU.SA أو تعبئة الاستبانه الخاصة بذلك."

خطوات تقديم طلب التحويل من كلية لأخرى / من تخصص لأخر داخل الكلية



مساعدة | الخروج

جامعة الأميرة
نورة بنت عبدالرحمن

تصفح

الطالب << خدمات الأكاديمية

عرض حالة طلب الخدمة

الصفحة < خدمات الأكاديمية < View Previous Requests Status عرض حالة طلب الخدمة

يظهر الطلب من ضمن قائمة الطلبات وتكون حالة الطلب (طلب مرسل).

الخدمات المطلوبة

رقم الخدمة	تاريخ التسليم المقدر	تاريخ الإكمال	الخدمة	تاريخ التسليم	الحالة	تاريخ الدفع
36951	لا يوجد تاريخ تسليم مقدر	مارس 11, 2020	إدخال رجبيات التخصص لكلية التصميم والفنون	لا يوجد تاريخ تسليم	طلب مُرسل	
36650	لا يوجد تاريخ تسليم مقدر	فبراير 06, 2020	إدخال رجبيات التخصص لكلية التصميم والفنون	لا يوجد تاريخ تسليم	الطلب مُلغى	
جديد	طلب خدمة جديد					

© 2020 شركة Ellucian ذات الشراكة المحدودة وتراخيصها.

خطوات تقديم طلب التحويل من كلية لأخرى / من تخصص لأخر داخل الكلية



الخروج | مساعدة

جامعة الأميرة نورة بنت عبدالرحمن

تصفح

الطالب | خدمات الأكاديمية

بالضغط على رقم الطلب : يمكن للطالبة الاطلاع على تفاصيل الطلب أو إلغائه.

عرض حالة طلب الخدمة

الصفحة < خدمات الأكاديمية < /view Previous Requests Status

رقم الخدمة	تاريخ التسليم المقدر	تاريخ الإكمال	الخدمة	تاريخ التسليم	الحالة	تاريخ الدفع
36951	لا يوجد تاريخ تسليم مقدر	مارس 11, 2020	إدخال رعبات التخصص لكلية التصميم والفنون	لا يوجد تاريخ تسليم	طلب مُرسل	
36650	لا يوجد تاريخ تسليم مقدر	فبراير 06, 2020	إدخال رعبات التخصص لكلية التصميم والفنون	لا يوجد تاريخ تسليم	الطلب مُلغى	

حالات الطلب:

- طلب مُرسل: إذا تم حفظ الطلب بعد التقديم ويعني تم إرساله للجهة ذات الاختصاص.
- الطلب قيد الدراسة: يعني أن الجهة ذات الاختصاص تعمل على دراسة الطلب.
- طلب مُلغى: يعني أنه قد تم إلغاء الطالبة للطلب.
- تم قبول الطلب: عند موافقة الجهة ذات الاختصاص على الطلب.
- تم رفض الطلب: عند رفض الجهة ذات الاختصاص للطلب.

خطوات تقديم طلب التحويل من كلية لأخرى / من تخصص لأخر داخل الكلية



جامعة الأميرة نورة بنت عبدالرحمن

تصفح

الطالب خدمات الأكاديمية

طبعة الخدمة

الصفحة < طبعة الخدمة

رقم الخدمة:
الخدمة:
القرع:
تعليقات الخدمة:

عدد النسخ:
خدمة التسليم:
المبلغ:
الرضا الأولى:
الرضا الثانية:
الرضا الثالثة:
الرضا الرابعة:
الرضا الخامسة:

الفنون البصرية - عام
بكالوريوس التصميم الجرافيكي
بكالوريوس التصميم الداخلي
بكالوريوس تصميم المنتجات
بكالوريوس تصميم أزياء ونسيج

تاريخ التسليم المقدر: لا يوجد تاريخ تسليم مقدر
الحالة:
تاريخ بحالة:
تاريخ الاستلام:

طلب مرسل
مارس 11, 2020
مارس 11, 2020

تعليق المؤسسة

إلغاء الطلب القائمة السابقة حفظ

على الطالبة الاطلاع دائماً على تعليق المؤسسة لمعرفة تفاصيل أكثر عن رد الجهة ذات الاختصاص على الطلب.

لإلغاء الطلب يتم الضغط على أيقونة (إلغاء الطلب)، وعلى الطالبة مراجعة صفحة حالة الطلبات للتأكد من إلغاء طلبها.

كيف يمكنني التعديل على طلب التحويل الذي قدمته سابقاً ؟




يمكن للطالبة التعديل على طلبها من خلال خطوتين :

١. إلغاء الطلب السابق (يمكن الرجوع للشريحة رقم 12 للاطلاع على الخطوات).
٢. تقديم طلب جديد (يمكن الرجوع للشريحة رقم 5 للاطلاع على الخطوات).

ملحوظات مهمة :

- يتاح للطالبة التعديل على الطلب خلال الفترة المتاحة للتقديم على الخدمة.
- لا يحق للطالبة تقديم طلب جديد ولديها طلب مرسل وليس مُلغى.
- يمكن للطالبة العدول عن طلب التحويل، بإلغاء الطلب.
- يمكن للطالبة الاطلاع على تفاصيل طلبها (الملغى) بالضغط على رقم الطلب من صفحة حالة الطلبات.



انتهى مع صادق دعواتنا لكن بالتوفيق ،،،



عمادة القبول والتسجيل

لمزيد من الاستفسارات نأمل التواصل على البريد الالكتروني

transfer@pnu.edu.sa

