

آلية الكشف عن المجلات المصنفة
في ISI

إعداد

أ.د/منى سعد الغامدي

عضو مجلس مركز أبحاث كلية التربية

كلية التربية


١٤٤٠-١٤٤١ / الفصل الدراسي الثاني

ISI Web of
SCIENCE.

× Blackboard Learn × جامعة الأميرة نورة بنت عبد الرحمن

https://lms.pnu.edu.sa | Princess Nora Bint AbdulRahman University [SA]

نظام إدارة التعلم الإلكتروني



اسم المستخدم
أدخل بريدك الجامعي بدون @pnu.edu.sa

كلمة المرور
أدخل كلمة المرور للبريد الجامعي

هل نسيت كلمة المرور الخاصة بك؟

تسجيل الدخول

نماذج طلبات النظام | متطلبات النظام | الجوال التعليمي | الدعم الفني | الأسئلة الشائعة | المصادر التعليمية | الأدلة الإرشادية | الرئيسية

جامعة الأميرة نورة بنت عبد الرحمن ©
٢٠١٩

يتم الدخول إلى
نظام إدارة التعلم

البحث الموحد...

بحث متقدم

- مركز المصادر الحرة
- قواعد المعلومات التجريبية
- التصنيف الموضوعي
- الأرشيف
- الرسائل الجامعية
- المكتبة
- قواعد المعلومات الأجنبية
- قواعد المعلومات العربية

يتم الضغط على قواعد المعلومات الأجنبية



الأخبار
الدكتور سعود الصلاحي يلتقي بالمشرف العام على مركز المعلومات الأجنبية
التقى سعادة المشرف العام على المكتبة الرقمية السعودية الدكتور سعود بن موسى الصلاحي صباح اليوم بمساعدة المشرف العام على مركز المحفوظات والوثائق بوزارة الاتصالات وتقنية المعلومات الأستاذ/ شهاب العيسى ، وذلك بمقر المكتبة الرقمية السعودية للتعرف على الخدمات المقدمة من المكتبة ، ومناقشة المواضيع ذات الاهتمام المشترك لتطوير العمل فيما يخدم الجهتين . حضر اللقاء سعادة [...]

المشرف العام على المكتبة الرقمية السعودية يلتقي عميد شؤون المكتبات بجامعة أم القرى



البحث الموحد...

بحث متقدم

الرئيسية / قواعد المعلومات الأجنبية

- قواعد المعلومات العربية
- قواعد المعلومات الأجنبية
- الكتب الإلكترونية
- الرسائل الجامعية
- الأرشيف
- التصنيف الموضوعي
- قواعد المعلومات التجريبية
- محرك المصادر المفتوحة

يتم الضغط على
W

W U T S R P O N M L J I H G F E D C B A الكل

كامل النص: غير
التغطية: غير محدد

The American Association for the Advancement of Science (AAAS) is an international non-profit organization dedicated to advancing science and engineering for the benefit of all people. AAAS publishes the journal

AAAS/Science

javascript:__doPostBack('ctl00\$MainContent\$DataList3\$ctl21\$lnkLetter','')

عرض الكل

يجري فتح 1.jiff...

البحث الموحد...

بحث متقدم

الرئيسية / قواعد المعلومات الأجنبية

محرك المصادر الحرة	قواعد المعلومات التجريبية	التصنيف الموضوعي	الأرشيف	الرسائل الجامعية	الكتب الإلكترونية	قواعد المعلومات الأجنبية	قواعد المعلومات العربية
--------------------	---------------------------	------------------	---------	------------------	-------------------	--------------------------	-------------------------

W U T S R P O N M L J I H G F E D C B A الكل

Web of Science® - ISI Thomson Reuters

ISI Web of KNOWLEDGE

يتم الضغط على Web of science ISI

العلوم الاجتماعية والفن والعلوم
والندوات وحلقات النقاش وورش
خلق تمثيل مرئي للعلاقة بين
المرجعيات الحديثة المترتبة على
التحليل الجديد الانماط والتوجهات.

كامل النص: غير محدد
التغطية: غير محدد

Wiley Online Library

WILEY

متخصصة في مجال العلوم والتقنية والطب والرسائل العلمية ، وتنتشر 1500 مقالة
و 1500 كتاب جديد سنويا سواء مطبوعة او على الانترنت بالاضافة إلى قواعد
البيانات.

كامل النص: غير محدد
التغطية: غير محدد



Claim your publications Track your citations

يتم الضغط على Journal Citation Reports

Example: oil spill* mediterranean

Topic

Search

Search tips

Timespan: All years (1900 - 2019)

More settings

- Topic
- Title
- Author
- Publication Name
- Year Published
- Funding Agency
- Organization-Enhanced
- All Fields

Topic
 Searches title, abstract, author keywords, and Keywords Plus.
Example: robot* control* "input shaping"
[Learn More](#)

Saudi Arabia Consortium

More information for new users

2019 Eugene Garfield Award for Innovation in Citation Analysis – Accepting Applications Now

InCites Journal Citation Reports



Thank you for using Journal Citation Reports®

Starting a new session...

If a new session is not started automatically in a few seconds, click continue.

[Continue](#)

يتم الضغط على
continue

Tell us what you think. Help us improve the Next Generation of InCites by providing your feedback! [Click Here](#)

InCites Journal Citation Reports



Welcome to Journal Citation Reports

Search a journal title or select an option to get started

Enter a journal name

JOURNAL OF NUTRITION



يتم كتابة مسمى
المجلة في صندوق
البحث



Browse by
Journal



Browse by
Category



Custom
Reports

Clarivate

Accelerating innovation

© 2019 Clarivate

[Copyright notice](#)

[Terms of use](#)

[Privacy statement](#)

[Cookie policy](#)

Follow us



InCites Journal Citation Reports

Home > Journal Profile

JOURNAL OF NUTRITION

ISSN: 0022-3166
eISSN: 1541-6100
AMER SOC NUTRITION-ASN
9650 ROCKVILLE PIKE, BETHESDA, MD 20814
USA

[Go to Journal Table of Contents](#) | [Printable Version](#)

[Current Year](#) | [All years](#)

TITLES
ISO: J. Nutr.
JCR Abbrev: J NUTR

LANGUAGES
English

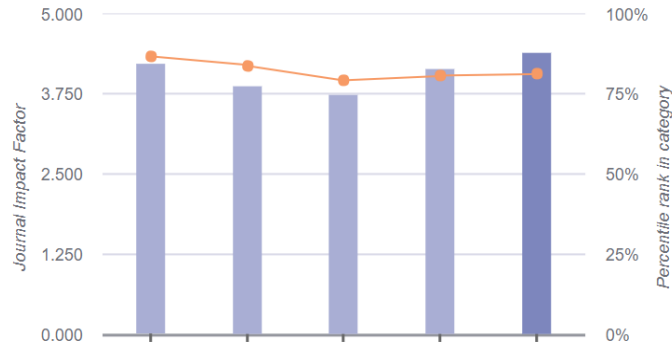
CATEGORIES
NUTRITION & DIETETICS - SCIE

PUBLICATION FREQUENCY
12 issues/year

The data in the two graphs below and in the Journal Impact Factor calculation panels represent citation activity in 2017 to items published in the journal in the prior two years. They detail the components of the Journal Impact Factor. Use the "All Years" tab to access key metrics and additional data for the current year and all prior years for this journal.

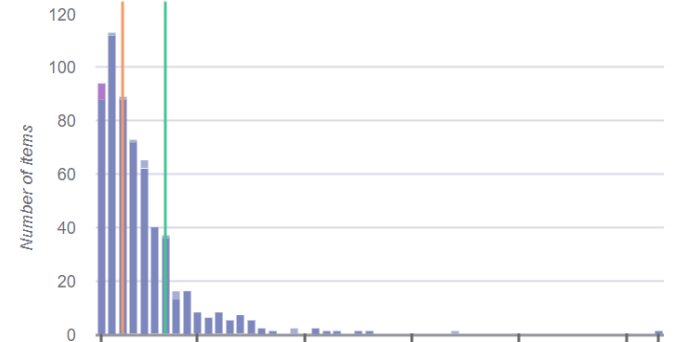
Journal Impact Factor Trend 2017 [Printable Version](#)

4.398
2017 Journal Impact Factor



Citation distribution 2017 [Printable Version](#)

3 | **7**
Article citation median | Review citation median



يتم ظهور تفاصيل
المجلة

× | + | × isi - بحث Google | × InCites Journal Citation Reports | × Web of Science [v.5.32] - Web of | × Blackboard Learn | × جامعة الأميرة نورة بنت عبد الرحمن

https://apps-clarivate-com.sdl.idm.oclc.org/jif/home/?journal=J%20NUTR&editions=SCIE&year=2017&pssid=J6-gZdSJJaGydfX5nMspg45Gb4EOI5o6vEsw-18x2dcLmVzx2FCy21gVa0lgrsE...

2017 Journal Impact Factor = $\frac{2,894}{658} = 4.398$

How is Journal Impact Factor Calculated?

$$JIF = \frac{\text{Citations in 2017 to items published in 2015 (1,694) + 2016 (1,200)}{2,894}{\text{Number of citable items in 2015 (339) + 2016 (319)}{658}}$$

Citable items in 2016 and 2015 (658)

Citations in 2017 (2,894)

TITLE	CITATIONS COUNTED TOWARDS JIF
<p>Addressing Current Criticism Regarding the Value of Self-Report Dietary Data</p> <p>By: Subar, Amy F.; Tarasuk, Valerie; Reedy, Jill; Krebs-Smith, Susan M.; Freedman, Laurence S.; et al. Volume: 145 Page: 2639-2645 Accession number: WOS:000365723300001 Document Type: Article</p>	69
<p>Biomarkers of Nutrition for Development-Folate Review</p> <p>By: Bailey, Lynn B.; Ueland, Per M.; Molloy, Anne M.; Caudill, Marie A.; Shane, Barry; et al. Volume: 145 Page: 1636-1680 Accession number: WOS:000357425600035 Document Type: Review</p>	34
<p>Inflammation and Nutritional Science for Programs/Policies and Interpretation of Research Evidence (INSPIRE)</p> <p>By: Raiten, Daniel J.; Ashour, Fayrouz A. Sakr; Ross, A. Catharine; Meydani, Simin N.; Dawson, Harry D.; et al. Volume: 145 Page: 1039S-1108S Accession number: WOS:000354013100001 Document Type: Article</p>	26
<p>The Intestinal Transport of Bovine Milk Exosomes Is Mediated by Endocytosis in Human Colon Carcinoma Caco-2 Cells and Rat Small Intestinal IEC-6 Cells</p> <p>By: Wolf, Tovah; Baier, Scott R.; Zempleni, Janos Volume: 145 Page: 2201-2206 Accession number: WOS:000362387700002 Document Type: Article</p>	25
<p>The Dietary Patterns Methods Project: Synthesis of Findings across Cohorts and Relevance to Dietary Guidance</p> <p>By: Liese, Angela D.; Krebs-Smith, Susan M.; Subar, Amy F.; George, Stephanie M.; Harmon, Brook E.; et al. Volume: 145 Page: 393-402 Accession number: WOS:000350420400005 Document Type: Article</p>	23
<p>Purified Anthocyanin Supplementation Reduces Dyslipidemia, Enhances Antioxidant Capacity, and Prevents Insulin Resistance in Diabetic Patients</p> <p>By: Li, Dan; Zhang, Yuhua; Liu, Yan; Sun, Ruifang; Xia, Min Volume: 145 Page: 742-748 Accession number: WOS:000352180500011 Document Type: Article</p>	22
<p>Dietary Sodium Butyrate Decreases Postweaning Diarrhea by Modulating Intestinal Permeability and Changing the Bacterial Communities in Weaned Piglets</p> <p>By: Huang, Chang; Song, Peixia; Fan, Peixin; Hou, Chengli; Thacker, Phil; et al.</p>	21

يشار هنا إلى
معامل تأثير المجلة

Volume: 145 Page: 2774-2780 Accession number: WOS:000365723300017
Document Type: Article

Key Indicators 2017

IMPACT METRICS		INFLUENCE METRICS		SOURCE METRICS	
Total Cites	38,804 Graph	Eigenfactor Score	0.03000 Graph	Citable Items	275 Graph
Journal Impact Factor	4.398 Graph	Article Influence Score	1.441 Graph	% Articles in Citable Items	95.27 Graph
5 Year Impact Factor	4.690 Graph	Normalized Eigenfactor	3.50200 Graph	Average JIF Percentile	81.325 Graph
Immediacy Index	0.953 Graph			Cited Half-Life	12.7 Graph
Impact Factor Without Journal Self Cites	4.144 Graph			Citing Half-Life	7.7 Graph

[Source data](#) [Box plot](#) [Rank](#) [Cited Journal Data](#) [Citing Journal Data](#) [Metric trend](#) [Click here to view Journal Relationships](#)

Source data 2017

	Articles	Reviews	Combined(C)	Other(O)	Percentage(C/(C+O))
2017 (A)	262	13	275	17	94%
2016 (B)	12,064	1,145	13,209	217	98%
	46.0	88.1	48.0	12.8	

يتم الضغط على RANK وذلك لمعرفة تصنيف المجلة

These indicators summarize the characteristics of the journal's published content for the most recent three years, that is, 2017 and the two prior years, combined. This information is based on all listed authors and addresses. It is meant to be descriptive rather than comparative.

Contributions by country/region

Contributions by organizations

Total Cites	38,804	Graph	Eigenfactor Score	0.03000	Graph	Citable Items	275	Graph
Journal Impact Factor	4.398	Graph	Article Influence Score	1.441	Graph	% Articles in Citable Items	95.27	Graph
5 Year Impact Factor	4.690	Graph	Normalized Eigenfactor	3.50200	Graph	Average JIF Percentile	81.325	Graph
Immediacy Index	0.953	Graph				Cited Half-Life	12.7	Graph
Impact Factor Without Journal Self Cites	4.144	Graph				Citing Half-Life	7.7	Graph

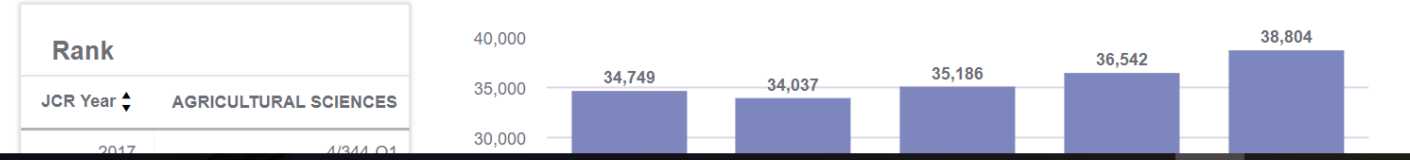
Source data Box plot **Rank** Cited Journal Data Citing Journal Data Metric trend Click [here](#) to view Journal Relationships

Rank 2017

JCR Impact Factor

JCR Year	NUTRITION & DIETETICS		
	Rank	Quartile	JIF Percentile
2017	16/83	Q1	81.325
2016	16/81	Q1	80.864
2015	17/80	Q1	79.375
2014	13/77	Q1	83.766
2013	11/79	Q1	86.709
2012	10/76	Q1	87.500

ES Total Citations 2017



بعد الضغط على RANK يتم ظهور تصنيف المجلة

InCites Journal Citation Reports

Home > Journal Profile

JOURNAL OF NUTRITION

ISSN: 0022-3166
eISSN: 1541-6100
AMER SOC NUTRITION-ASN
9650 ROCKVILLE PIKE, BETHESDA, MD 20814
USA

[Go to Journal Table of Contents](#) | [Printable Version](#)

TITLES
ISO: J. Nutr.
JCR Abbrev: J NUTR

LANGUAGES
English

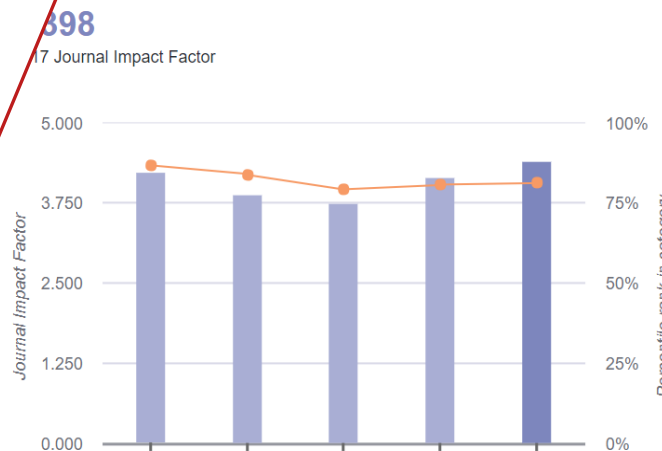
CATEGORIES
NUTRITION & DIETETICS - SCIE

PUBLICATION FREQUENCY
12 issues/year

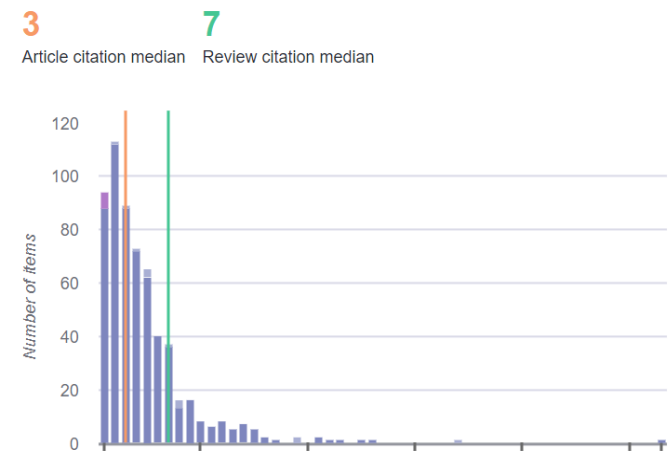
[Current Year](#) | [All years](#)

The graphs below and in the Journal Impact Factor calculation panels represent citation activity in 2017 to items published in the journal in the prior year. The graphs below and in the Journal Impact Factor calculation panels represent citation activity in 2017 to items published in the journal in the prior year. Use the "All Years" tab to access key metrics and additional data for the current year and all prior years.

Journal Impact Factor Trend 2017 [Printable Version](#)



Citation distribution 2017 [Printable Version](#)



يتم الضغط على
All years
حتى يتم ظهور
معلومات المجلة في
السنوات المختلفة

12 Issues/Year;

Return to Current Year page: [Here](#)

Key Indicators													
Year	Total Cites	Journal Impact Factor	Impact Factor Without Journal Self Cites	5 Year Impact Factor	Immediacy Index	Citable Items	Cited Half-Life	Citing Half-Life	Eigenfactor Score	Article Influence Score	% Articles in Citable Items	Normalized Eigenfactor	Average JIF Percentile
2017	38,804	4.398	4.144	4.690	0.953	275	12.7	7.7	0.03...	1.441	95.27	3.50...	81.325
2016	36,542	4.145	3.858	4.423	0.777	319	>10.0	7.9	0.02...	1.325	98.12	3.31...	80.864
2015	35,186	3.740	3.500	4.497	0.870	339	>10.0	7.8	0.03...	1.365	97.94	3.57...	79.375
2014	34,037	3.875	3.635	4.445	0.691	269	>10.0	7.7	0.03...	1.371	98.88	3.90...	83.766
2013	34,749	4.227	3.985	4.693	0.696	273	>10.0	7.4	0.03...	1.381	98.53	4.37...	86.709
2012	34,300	4.196	3.897	4.686	0.836	311	9.5	7.2	0.04...	1.339	99.04	Not ...	87.500
2011	32,605	3.916	3.671	4.355	0.790	324	8.9	7.3	0.04...	1.265	99.38	Not ...	87.162
2010	32,265	4.295	4.072	4.408	1.621	340	8.1	6.8	0.05...	1.227	99.41	Not ...	89.286
2009	31,695	4.091	3.785	4.543	1.133	354	7.6	6.7	0.06...	1.217	99.72	Not ...	88.636
2008	29,125	3.647	3.349	4.306	2.077	390	6.9	6.7	0.07...	1.201	99.49	Not ...	87.288
2007	27,371	3.771	3.487	4.345	0.704	439	6.5	6.7	0.07...	1.221	98.63	Not ...	88.393
2006	24,642	4.009	3.622	Not ...	0.611	527	6.0	7.0	Not ...	Not ...	99.62	Not ...	91.818
2005	21,707	3.689	3.380	Not ...	0.598	473	5.6	6.5	Not ...	Not ...	99.15	Not ...	87.736
2004	19,891	3.245	2.868	Not ...	0.594	505	5.5	6.5	Not ...	Not ...	99.80	Not ...	87.736
2003	18,359	3.321	2.851	Not ...	0.647	679	5.9	6.6	Not ...	Not ...	98.97	Not ...	91.509
2002	16,622	3.620	3.125	Not ...	0.428	596	6.5	6.9	Not ...	Not ...	98.83	Not ...	93.000

بعد الضغط على
All years
يتم ظهور معلومات
المجلة في السنوات
المختلفة

- Source Data
- Rank
- Cited Journal Data
- Citing Journal Data

Journal Source Data					
	Citable Items			Other (O)	Percentage (C/(C + O))
	Articles	Reviews	Combined (C)		
Number in JCR Year 2017...	262	13	275	17	94%
Number of References (B)	12,064	1,145	13,209	217	98%

يتم الضغط على Rank حتى يتم ظهور تصنيف المجلة في السنوات المختلفة

Browser tabs: isi بحث - Google, InCites, Web of Science [v.5.32] - Web of, Blackboard Learn, جامعة الأميرة نورة بنت عبد الرحمن

URL: jcr.clarivate.com.sdl.idm.oclc.org/JCRJournalProfileAction.action?pg=JRNLP...&journalTitle=JOURNAL%20OF%20NUTRITION&year=2017&editio...

Year	Cites	Impact Factor	Self Cites	Impact Factor	Mean	Norm	Half Life	Half Life	Score	Articles in Citable Items	Percentage	Percentile	
2017	38,804	4.398	4.144	4.690	0.953	275	12.7	7.7	0.03...	1.441	95.27	3.50...	81.325
2016	36,542	4.145	3.858	4.423	0.777	319	>10.0	7.9	0.02...	1.325	98.12	3.31...	80.864
2015	35,186	3.740	3.500	4.497	0.870	339	>10.0	7.8	0.03...	1.365	97.94	3.57...	79.375
2014	34,037	3.875	3.635	4.445	0.691	269	>10.0	7.7	0.03...	1.371	98.88	3.90...	83.766
2013	34,749	4.227	3.985	4.693	0.696	273	>10.0	7.4	0.03...	1.381	98.53	4.37...	86.709
2012	34,300	4.196	3.897	4.686	0.836	311	9.5	7.2	0.04...	1.339	99.04	Not ...	87.500
2011	32,605	3.916	3.671	4.355	0.790	324	8.9	7.3	0.04...	1.265	99.38	Not ...	87.162
2010	32,265	4.295	4.072	4.408	1.621	340	8.1	6.8	0.05...	1.227	99.41	Not ...	89.286
2009	31,695	4.091	3.785	4.543	1.133	354	7.6	6.7	0.06...	1.217	99.72	Not ...	88.636
2008	29,125	3.647	3.349	4.306	2.077	390	6.9	6.7	0.07...	1.201	99.49	Not ...	87.288
2007	27,371	3.771	3.487	4.345	0.704	439	6.5	6.7	0.07...	1.221	98.63	Not ...	88.393
2006	24,642	4.009	3.622	Not ...	0.611	527	6.0	7.0	Not ...	Not ...	99.62	Not ...	91.818
2005	21,707	3.689	3.380	Not ...	0.598	473	5.6	6.5	Not ...	Not ...	99.15	Not ...	87.736
2004	19,891	3.245	2.868	Not ...	0.594	505	5.5	6.5	Not ...	Not ...	99.80	Not ...	87.736
2003	18,359	3.321	2.851	Not ...	0.647	679	5.9	6.6	Not ...	Not ...	98.97	Not ...	91.509
2002	16,622	3.620	3.125	Not ...	0.428	596	6.5	6.9	Not ...	Not ...	98.83	Not ...	93.000

Journal Source Data

	Citable Items			Other (O)	Percentage (C/(C + O))
	Articles	Reviews	Combined (C)		
Number in JCR Year 2017...	262	13	275	17	94%
Number of References (B)	12,064	1,145	13,209	217	98%
Ratio (B/A)	46.0	88.1	48.0	12.8	

Source Data: Rank, Cited Journal Data, Citing Journal Data, Box Plot, Journal Relationships

Tell us what you think. Help us improve the Journal Citation Reports by providing your feedback! Click Here >

2013	34,749	4.227	3.985	4.693	0.696	273	>10.0	7.4	0.03...	1.381	98.53	4.37...	86.709
2012	34,300	4.196	3.897	4.686	0.836	311	9.5	7.2	0.04...	1.339	99.04	Not ...	87.500
2011	32,605	3.916	3.671	4.355	0.790	324	8.9	7.3	0.04...	1.265	99.38	Not ...	87.162
2010	32,265	4.295	4.072	4.408	1.621	340	8.1	6.8	0.05...	1.227	99.41	Not ...	89.286
2009	31,695	4.091	3.785	4.543	1.133	354	7.6	6.7	0.06...	1.217	99.72	Not ...	88.636
2008	29,125	3.647	3.349	4.306	2.077	390	6.9	6.7	0.07...	1.201	99.49	Not ...	87.288
2007	27,371	3.771	3.487	4.345	0.704	439	6.5	6.7	0.07...	1.221	98.63	Not ...	88.393
2006	24,642	4.009	3.622	Not ...	0.611	527	6.0	7.0	Not ...	Not ...	99.62	Not ...	91.818
2005	21,707	3.689	3.380	Not ...	0.598	473	5.6	6.5	Not ...	Not ...	99.15	Not ...	87.736
2004	19,891	3.245	2.868	Not ...	0.594	505	5.5	6.5	Not ...	Not ...	99.80	Not ...	87.736
2003	18,359	3.321	2.851	Not ...	0.647	679	5.9	6.6	Not ...	Not ...	98.97	Not ...	91.509
2002	16,622	3.620	3.125	Not ...	0.428	596	6.5	6.9	Not ...	Not ...	98.83	Not ...	93.000

Source Data

Rank

Cited Journal Data

Citing Journal Data

JCR Impact Factor

JCR Year	NUTRITION & DIETETICS		
	Rank	Quartile	JIF Percentile
2017	16/83	Q1	81.325
2016	16/81	Q1	80.864
2015	17/80	Q1	79.375
2014	13/77	Q1	83.766
2013	11/79	Q1	86.709
2012	10/76	Q1	87.500
2011	10/74	Q1	87.162
2010	8/70	Q1	89.286
2009	8/66	Q1	88.636
2008	8/59	Q1	87.288
2007	7/56	Q1	88.393
2006	5/55	Q1	91.818
2005	7/53	Q1	87.736
2004	7/53	Q1	87.736
2003	5/53	Q1	91.509
2002	4/50	Q1	93.000
2001	5/50	Q1	91.000

ESI Total Citations

JCR Year	AGRICULTURAL SCIENCES	Citations
2017	4/344-C	38804
2016	4/344-C	38804
2015	4/344-C	38804
2014	4/344-C	38804
2013	4/344-C	38804
2012	4/344-C	38804
2011	4/344-C	38804
2010	4/344-C	38804
2009	4/344-C	38804
2008	4/344-C	38804
2007	4/344-C	38804
2006	4/344-C	38804
2005	4/344-C	38804
2004	4/344-C	38804
2003	4/344-C	38804
2002	4/344-C	38804
2001	4/344-C	38804

بعد الضغط على Rank يتم ظهور تصنيف المجلة في السنوات المختلفة

انتهى والله الحمد،،،،